



ФЕДЕРАЛЬНАЯ СЛУЖБА
ГОСУДАРСТВЕННОЙ СТАТИСТИКИ

Демография организаций Томской области



январь – октябрь 2022 года



ФЕДЕРАЛЬНАЯ СЛУЖБА
ГОСУДАРСТВЕННОЙ СТАТИСТИКИ


Демография организаций

Томская область

январь – октябрь 2022 года

- 01 ДЕМОГРАФИЯ ОРГАНИЗАЦИЙ
- 02 ДЕМОГРАФИЯ ОРГАНИЗАЦИЙ В РАЗРЕЗЕ ФОРМ СОБСТВЕННОСТИ
- 03 ДЕМОГРАФИЯ ОРГАНИЗАЦИЙ ПО ВИДАМ ЭКОНОМИЧЕСКОЙ ДЕЯТЕЛЬНОСТИ
- 04 ДЕМОГРАФИЯ ОРГАНИЗАЦИЙ ПО МУНИЦИПАЛЬНЫМ ОБРАЗОВАНИЯМ
- 05 РАСПРЕДЕЛЕНИЕ ЗАРЕГИСТРИРОВАННЫХ ЮРИДИЧЕСКИХ ЛИЦ ПО ФОРМАМ СОБСТВЕННОСТИ И ВИДАМ ДЕЯТЕЛЬНОСТИ





ДЕМОГРАФИЯ ОРГАНИЗАЦИЙ

ОКТЯБРЬ, ЕДИНИЦ

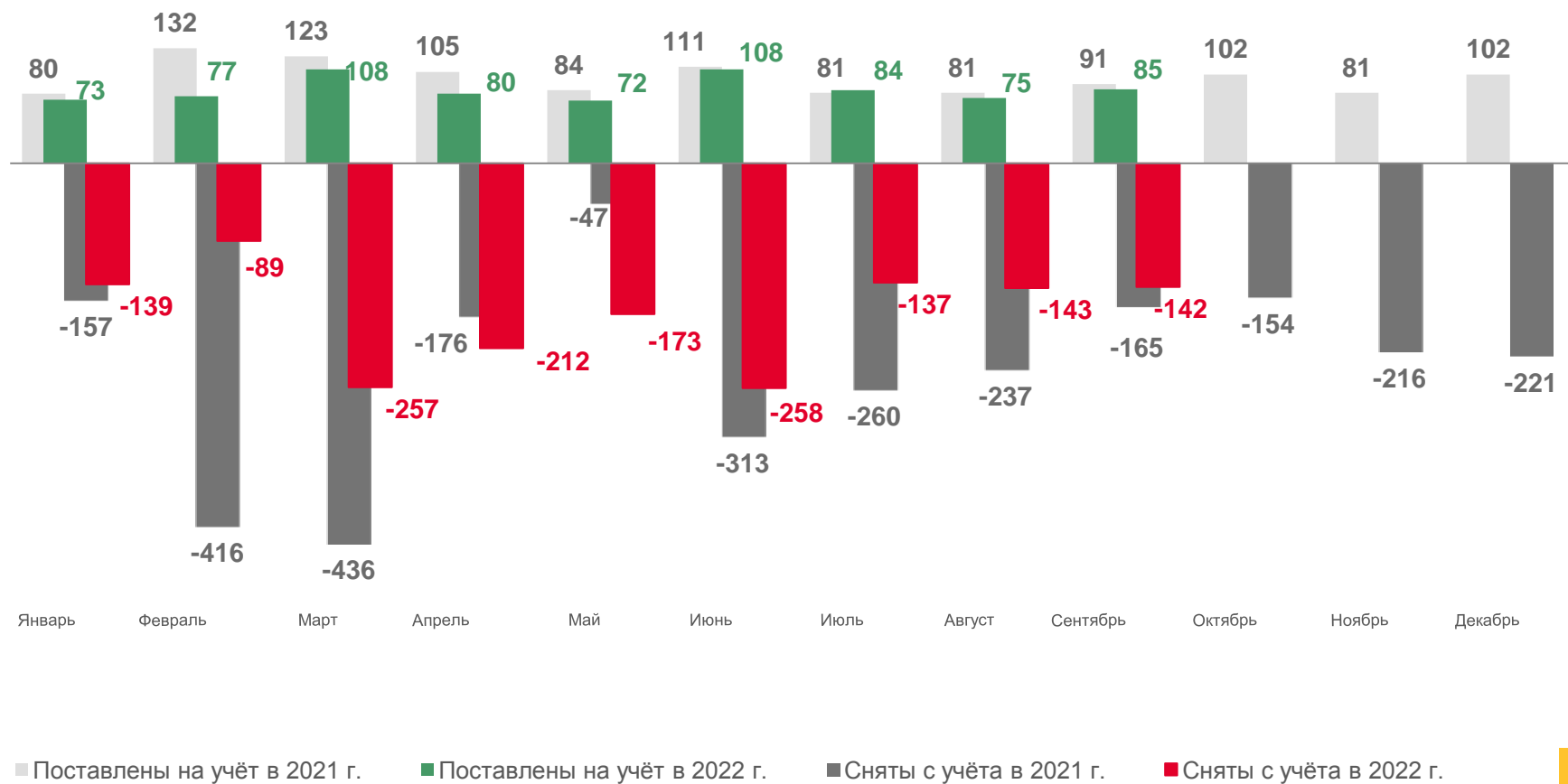
Количество организаций


23 290

на 1 ноября 2022 года

95,7%

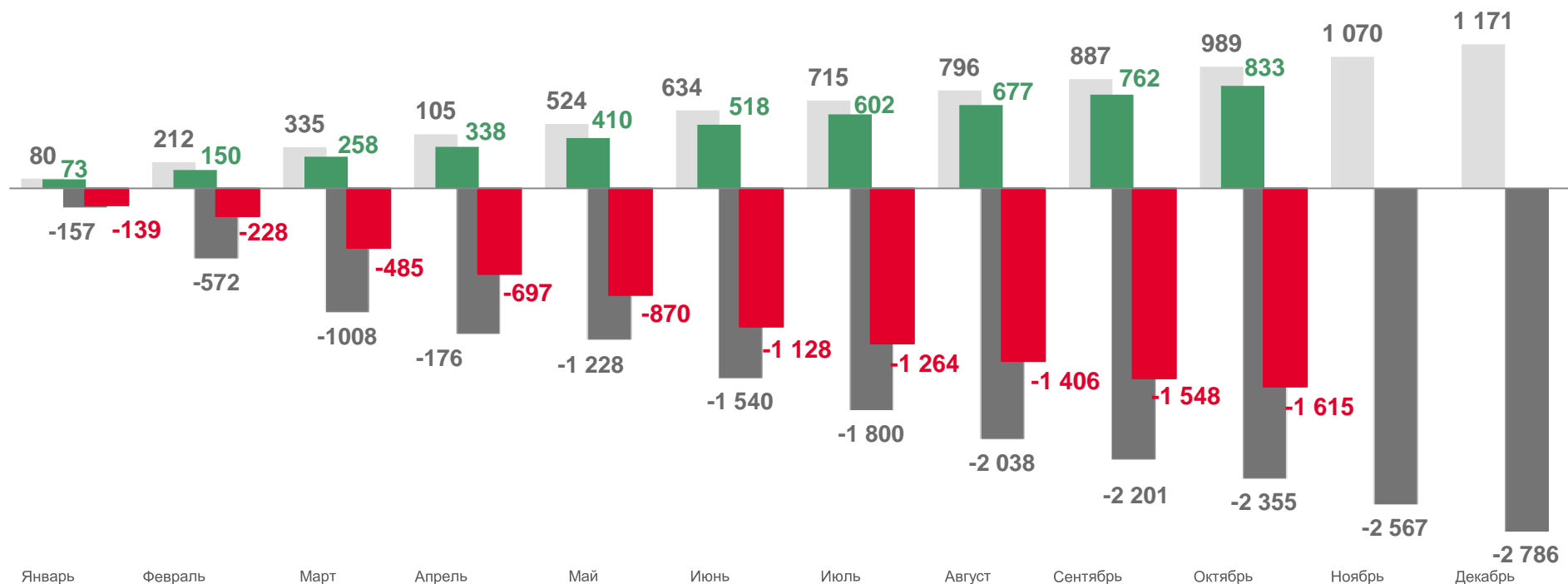
к 1 ноября 2021 года





ДЕМОГРАФИЯ ОРГАНИЗАЦИЙ

ЯНВАРЬ-ОКТАБРЬ, ЕДИНИЦ




■ Поставлены на учёт в 2021 г.

■ Поставлены на учёт в 2022 г.

■ Сняты с учёта в 2021 г.

■ Сняты с учёта в 2022 г.





ДЕМОГРАФИЯ ОРГАНИЗАЦИЙ В РАЗРЕЗЕ ФОРМ СОБСТВЕННОСТИ

ОКТАБРЬ, ЕДИНИЦ



Количество зарегистрированных организаций

72



Количество ликвидированных организаций

69

Российская собственность

70 ↑ **67**

Государственная

1 ↓ **6**

Муниципальная

1 **1**

Частная

67 ↑ **59**

Общественных
и религиозных организаций
(объединений)

1 **1**

Смешанная российская собственность


- -

Иностранная собственность

2 ↑ **1**

Совместная российская и иностранная собственность

- ↓ **1**



ДЕМОГРАФИЯ ОРГАНИЗАЦИЙ В РАЗРЕЗЕ ФОРМ СОБСТВЕННОСТИ

ЯНВАРЬ – ОКТЯБРЬ, ЕДИНИЦ



Количество зарегистрированных организаций

833



Количество ликвидированных организаций

1 615

Российская собственность

823 ↓ **1 583**

Государственная

3 ↓ **9**

Муниципальная

11 ↓ **26**

Частная

789 ↓ **1 495**

Общественных
и религиозных организаций
(объединений)

19 ↓ **41**

Смешанная российская собственность


1 ↓ **8**

Иностранная собственность

8 ↓ **26**

Совместная российская и иностранная собственность

2 ↓ **6**



ДЕМОГРАФИЯ ОРГАНИЗАЦИЙ ПО ВИДАМ ЭКОНОМИЧЕСКОЙ ДЕЯТЕЛЬНОСТИ

ЯНВАРЬ-ОКТАБРЬ, ЕДИНИЦ



Количество зарегистрированных организаций

833



Количество ликвидированных организаций

1615




Сельское, лесное хозяйство, охота, рыболовство и рыбоводство

21



40



Обеспечение электрической энергией, газом и паром; кондиционирование воздуха

1



9



Добыча полезных ископаемых

5



11



Водоснабжение; водоотведение, организация сбора и утилизации отходов, деятельность по ликвидации загрязнений

10



11



Обрабатывающие производства

98



135




Строительство

112



233



ДЕМОГРАФИЯ ОРГАНИЗАЦИЙ ПО ВИДАМ ЭКОНОМИЧЕСКОЙ ДЕЯТЕЛЬНОСТИ

ЯНВАРЬ-ОКТЯБРЬ, ЕДИНИЦ



Количество зарегистрированных организаций

833



Количество ликвидированных организаций

1 615



Торговля оптовая и розничная; ремонт автотранспортных средств и мотоциклов

221



531



Деятельность в области информации и связи

50



57



Транспортировка и хранение

49



70



Деятельность финансовая и страховая

8



35



Деятельность гостиниц и предприятий общественного питания

22



33




Деятельность по операциям с недвижимым имуществом

51



83



ДЕМОГРАФИЯ ОРГАНИЗАЦИЙ ПО ВИДАМ ЭКОНОМИЧЕСКОЙ ДЕЯТЕЛЬНОСТИ

ЯНВАРЬ-ОКТЯБРЬ, ЕДИНИЦ



Количество зарегистрированных организаций

833



Количество ликвидированных организаций

1615



Деятельность профессиональная, научная и техническая

83 ↓ **147**



Образование

5 ↓ **23**



Деятельность административная и сопутствующие дополнительные услуги

23 ↓ **61**



Деятельность в области здравоохранения и социальных услуг

18 ↓ **33**



Государственное управление и обеспечение военной безопасности; социальное обеспечение

10 ↑ **6**




Деятельность в области культуры, спорта, организация досуга и развлечений

17 ↓ **35**



Предоставление прочих видов услуг

29 ↓ **62**



ДЕМОГРАФИЯ ОРГАНИЗАЦИЙ ПО МУНИЦИПАЛЬНЫМ ОБРАЗОВАНИЯМ

ОКТАБРЬ, ЕДИНИЦ

Количество зарегистрированных организаций

Количество ликвидированных организаций

Муниципальные образования

Городские округа Томской области

61



57

Муниципальные районы Томской области

11



12

Количество организаций
на 1 ноября

● меньше 70

Городской округ г. Кедровый, Тегульдетский, Чаинский

● от 71 до 100

Бакчарский, Кривошеинский, Зырянский, Молчановский, Александровский

● от 101 до 150

Парабельский, Кожевниковский, Каргасокский

● от 151 до 300

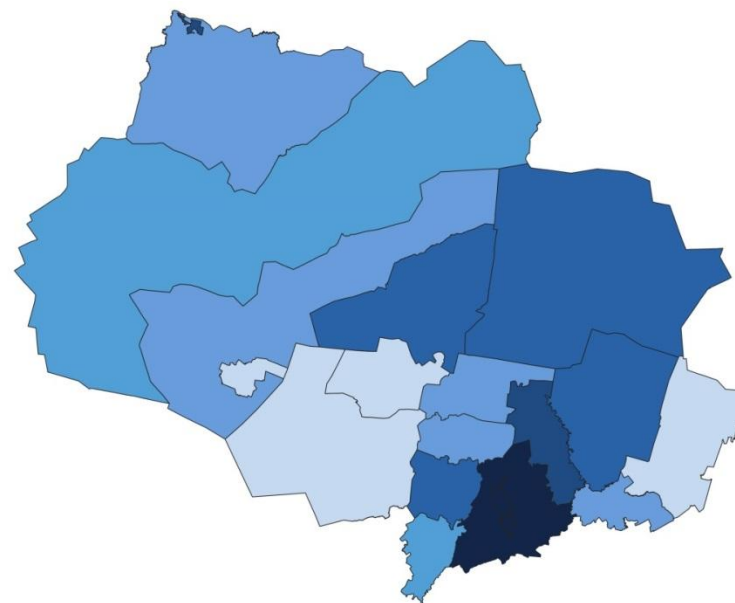
Шегарский, Верхнекетский, Первомайский, Колпашевский


● от 301 до 1000

Асиновский, городской округ г. Стрежевой,

● от 1001 и более

ЗАТО Северск, Томский, Городской округ г. Томск





РАСПРЕДЕЛЕНИЕ ЗАРЕГИСТРИРОВАННЫХ ЮРИДИЧЕСКИХ ЛИЦ В РАЗРЕЗЕ ФОРМ СОБСТВЕННОСТИ

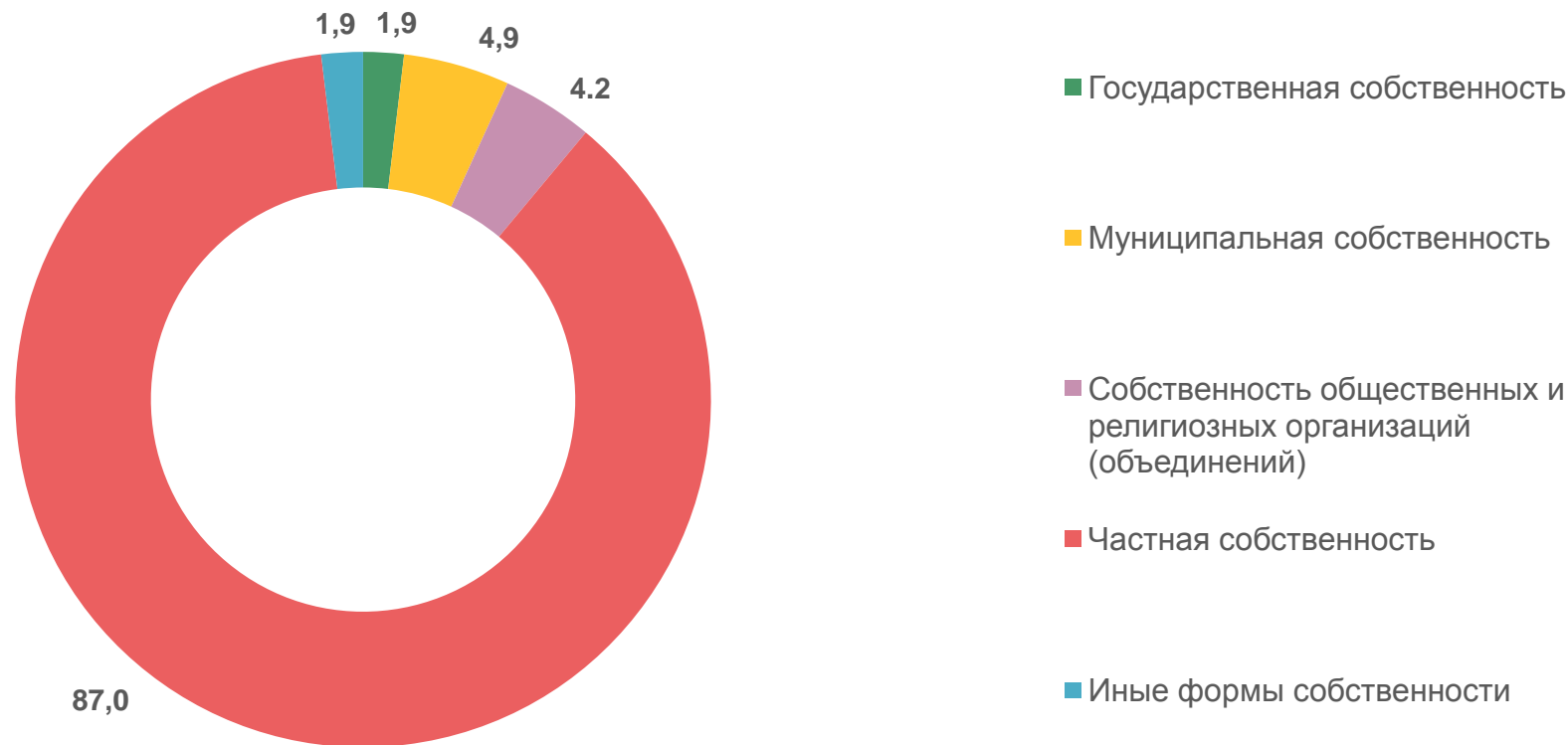
ЯНВАРЬ – ОКТЯБРЬ, В %


Всего

23 290

организаций

на 1 ноября 2022 года





РАСПРЕДЕЛЕНИЕ ЗАРЕГИСТРИРОВАННЫХ ЮРИДИЧЕСКИХ ЛИЦ ПО ВИДАМ ЭКОНОМИЧЕСКОЙ ДЕЯТЕЛЬНОСТИ

ЯНВАРЬ – ОКТЯБРЬ, В %

